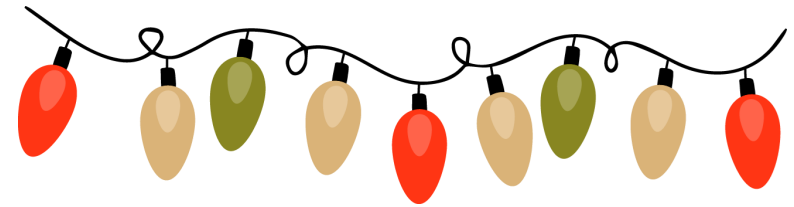


# Check-list Noël



Pour les grands

Pour les enfants

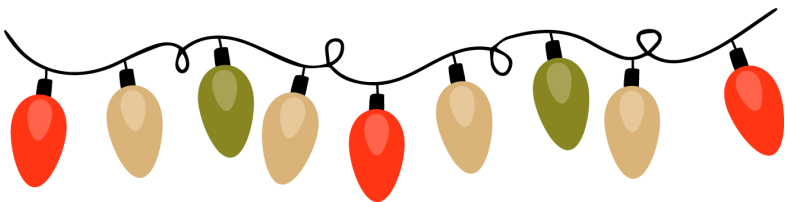
Décorations

Idées pour  
le repas

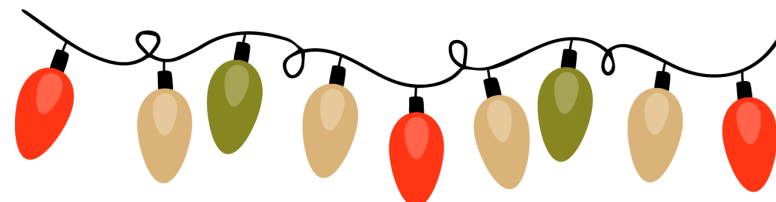
*Dernière minute !!*

A expédier !!





# Check-list Noël



Invités

Menus

Recettes

Notes

*To do !*

Ne pas oublier

2

JOY



# Ma liste au Père Noël

Je souhaiterais recevoir cette année...

En premier...

Ensuite...

Cette année, j'ai été...

SAGE

Presque  
SAGE

SUPER SAGE


TRES TRES  
SAGE


Je veux pour ...

Mon nom :


Mon prénom :

Mon adresse :





# Compte à rebours de Noël



## Durant le mois de novembre

- Penser à ses budgets, les définir liste par liste, les noter en haut des listes, *page 1*
- Demander aux enfants de trier les jouets, faire une brocante (aide au budget) ou donner
- Commencer les listes, *page 1 et 2*, les compléter et rayer au fur et à mesure
- Commencer la réalisation du calendrier de l'avent ou retrouver celui de l'an passé
- Ecrire la lettre au Père Noël avec les enfants
- Acheter les ingrédients et les fournitures pour les cadeaux DIY (faits maison)
- Regarder sur le net les promotions ainsi qu'en magasin
- Acheter vos cartes de vœux, des modèles sont à découvrir sur MarieMagueloneShop
- Lister les adresses pour vos cartes de vœux (penser à les vérifier)

## Dés le 1er Décembre

- Ouvrir la 1ère case du calendrier de l'Avent au 1er décembre
- Préparer le sapin et les décorations et les installer
- Acheter ce qui peut se conserver : boissons, chocolats, vêtements...
- Trouver votre menu et vos recettes, *page 2*
- Lancer vos invitations !!
- Choisir sa tenue et ses chaussures : acheter, louer, emprunter...
- Passer vos dernière commandes sur le net afin de ne pas louper les livraisons !
- Prendre les rendez-vous chez l'esthéticienne et/ou le coiffeur pour ceux qui le veulent

## A compter du 16 décembre !!

- Ecrire et envoyer vos cartes de vœux
- Préparer les étrennes des personnes que vous souhaitez remercier... (nounou, femme de ménage, voisin qui vous aide régulièrement...) un petit billet fait toujours plaisir mais aussi une carte, des bonbons, des fleurs, des chocolats, une plante...
- Préparer son repas en achetant ce qui peut l'être et passer vos commandes chez le boulanger, le boucher, le traiteur...
- Faire de jolis paquets cadeaux et cacher ceux qui doivent l'être !
- Acheter piles, batteries pour appareils photos, pour les cadeaux qui en auront besoin le jour J !
- Recharger les piles et les batteries des appareils utiles le jour J
- Détendez-vous, faites vous un thé, un hammam...
- Profitez de vos proches, des vos amis et des cadeaux !!



Joyeuses Fêtes !!

